


«СОГЛАСОВАНО»

Председатель Комитета по транспорту,  
организации дорожного движения и  
развитию улично-дорожной сети  
Администрации города Екатеринбурга  
« \_\_\_\_ » \_\_\_\_\_ 2013 г.  
\_\_\_\_\_ А.В. Курлыков.



«УТВЕРЖДАЮ»  
Директор МБОУ СОШ №117  
« \_\_\_\_ » \_\_\_\_\_ 2013 г.  
\_\_\_\_\_ Даниленко С.Ю.



«СОГЛАСОВАНО»

и.о. Начальник ОГИБДД УМВД России по  
городу Екатеринбургу подполковник  
полиции  
« 14 » \_\_\_\_\_ 2013 г.  
\_\_\_\_\_ В.А. Горев



## ПАСПОРТ

дорожной безопасности образовательного учреждения

Муниципальное бюджетное общеобразовательное учреждение

средняя общеобразовательная школа №117

(наименование образовательного учреждения)

## Общие сведения

Муниципальное бюджетное общеобразовательное учреждение

средняя общеобразовательная школа №117

(полное наименование образовательного учреждения)

Юридический адрес: 620039, г. Екатеринбург, переулок Черниговский, 8 телефон:  
(343) 333- 50 -85.

Фактический адрес: 620039, г. Екатеринбург, переулок Черниговский, 8 телефон:  
(343) 333- 50 -85.

Руководители образовательного учреждения:

Директор (руководитель): Даниленко Светлана Юрьевна 8- 912-628-40-60  
(фамилия, имя, отчество) (телефон)

Заместитель директора  
по учебной работе: Меньшенина Жанна Михайловна 8-922-102-72-26  
(фамилия, имя, отчество) (телефон)

Заместитель директора по  
воспитательной работе: Павловская Людмила Александровна 8-912-64-46-233  
(фамилия, имя, отчество) (телефон)

Ответственные работники  
муниципального органа Начальник отдела Яровикова Елена Анатольевна  
образования: образования (фамилия, имя, отчество)  
(должность)  
8 (343) 331-64-53  
(телефон)

Ответственные от  
Госавтоинспекции: госинспектор дорожного Ядрышников Андрей Петрович  
движения (фамилия, имя, отчество)  
(должность)  
8-902-272-92-74  
(телефон)

Ответственные работники  
за мероприятия по профилактике детского травматизма:  
заместитель директора по ПР Хаткевич Герман Федорович  
(должность) (фамилия, имя, отчество)  
8-908-925-24-99  
(телефон)

Руководитель или ответственный  
работник дорожно-эксплуатационной  
организации, осуществляющей  
содержание улично-дорожной  
сети (УДС)\*

Кувшинов Анатолий Иванович  
(фамилия, имя, отчество)

8 (343) 306-50-74  
(телефон)

Руководитель или ответственный  
работник дорожно-эксплуатационной  
организации, осуществляющей  
содержание технических средств  
организации дорожного  
движения (ТСОДД)\*

Селедков Евгений Витальевич  
(фамилия, имя, отчество)

8(343) 276-42-10  
(телефон)

Количество учащихся: 652

Наличие уголка по БДД: уголок расположен в рекреации 1 этажа со стороны кабинета заместителя директора по УВР Габовой Е.Р.

*(если имеется, указать место расположения)*

Наличие класса по БДД: кабинет №19 расположен на 1-ом этаже со стороны кабинета заместителя директора по УВР Габовой Е.Р.

*(если имеется, указать место расположения)*

Наличие автогородка (площадки) по БДД нет в наличии

Наличие автобуса в образовательном учреждении нет в наличии

*(при наличии автобуса)*

Владелец автобуса: нет в наличии

*(образовательное учреждение, муниципальное образование и др.)*

Время занятий в образовательном учреждении:

1-ая смена: 8.00 – 14.20

2-ая смена: 14.30 – 18.00

внеклассные занятия: 9.00-14.00; 14.30 – 20.00

Телефоны оперативных служб:

МЧС: 01

Полиция: 02

Скорая помощь: 03

Газовая служба: 04

Единая служба спасения: 112

---

\* Дорожно-эксплуатационные организации, осуществляющие содержание УДС и ТСОДД, несут ответственность в соответствии с законодательством Российской Федерации (Федеральный закон «О безопасности дорожного движения» от 10 декабря 1995 г. № 196-ФЗ, Кодекс Российской Федерации об административных правонарушениях, Гражданский кодекс Российской Федерации).

## Содержание

### I. План-схемы образовательного учреждения.

1. Район расположения образовательного учреждения, пути движения транспортных средств и детей (обучающихся, воспитанников).
2. Организация дорожного движения в непосредственной близости от образовательного учреждения с размещением соответствующих технических средств организации дорожного движения, маршруты движения детей и расположение парковочных мест.
3. Маршруты движения организованных групп детей от образовательного учреждения к стадиону, парку или спортивно-оздоровительному комплексу.
4. Пути движения транспортных средств к местам разгрузки/погрузки и рекомендуемые безопасные пути передвижения детей по территории образовательного учреждения.

### II. Информация об обеспечении безопасности перевозок детей специальным транспортным средством (автобусом).











1. Общие сведения.
2. Маршрут движения автобуса до образовательного учреждения.
3. Безопасное расположение остановки автобуса у образовательного учреждения.

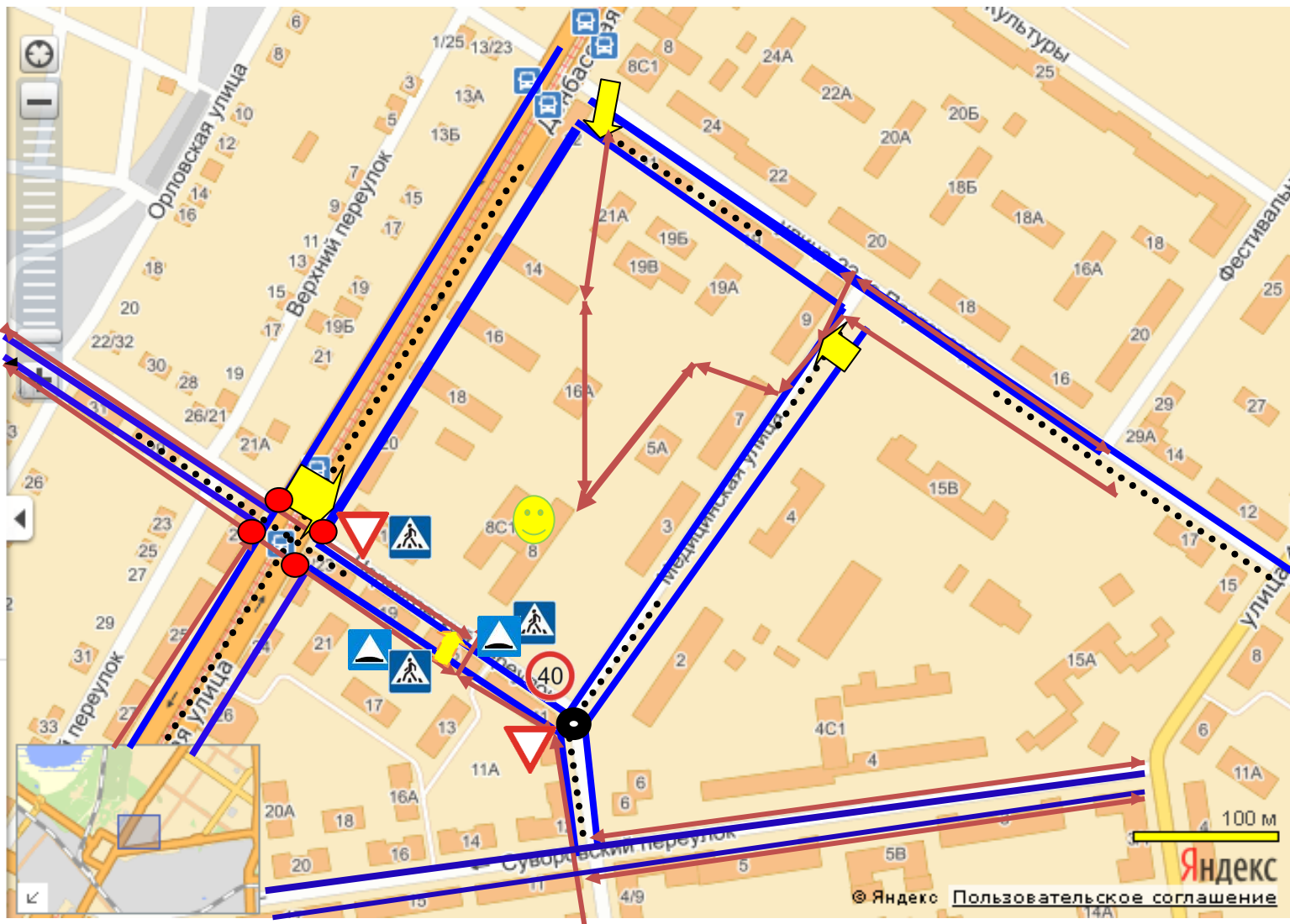
### III. Приложения

План-схема пути движения транспортных средств и детей (обучающихся, воспитанников) при проведении дорожных ремонтно-строительных работ вблизи образовательного учреждения.

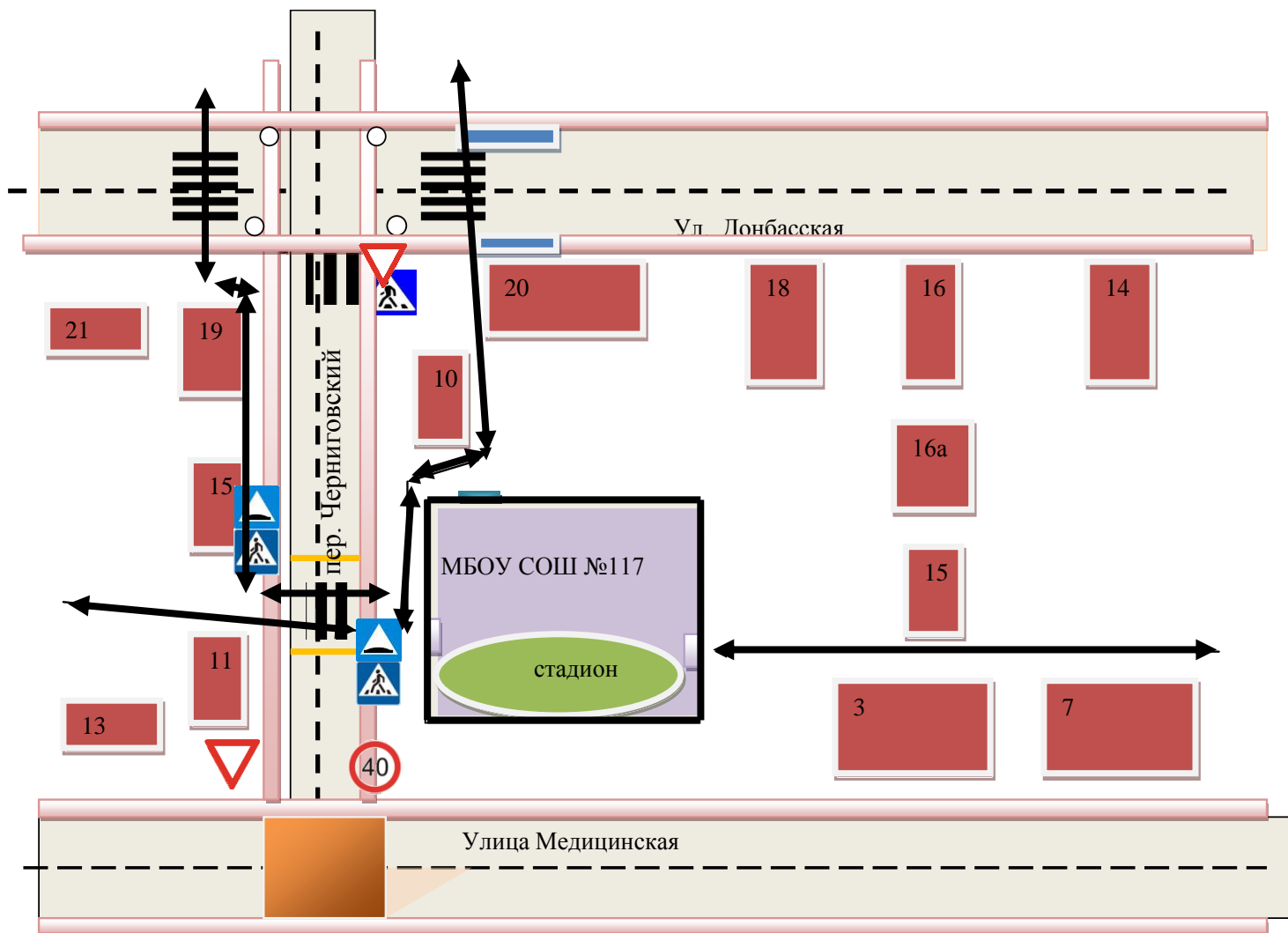
# I. План-схемы образовательного учреждения

## 1. Район расположения образовательного учреждения, пути движения транспортных средств и детей (обучающихся, воспитанников).

- |                                                                                   |                                    |                                                                                   |                                   |
|-----------------------------------------------------------------------------------|------------------------------------|-----------------------------------------------------------------------------------|-----------------------------------|
|  | - объекты жилой застройки          |  | - МБОУ СОШ №117                   |
|  | - надземный пешеходный переход     |  | - улицы с двухсторонним движением |
|  | - тротуары                         |  | - светофор                        |
|  | - направления движения учащихся ОУ |  | - дорожный знак                   |
|  | - опасные участки                  |  | - пешеходный переход              |



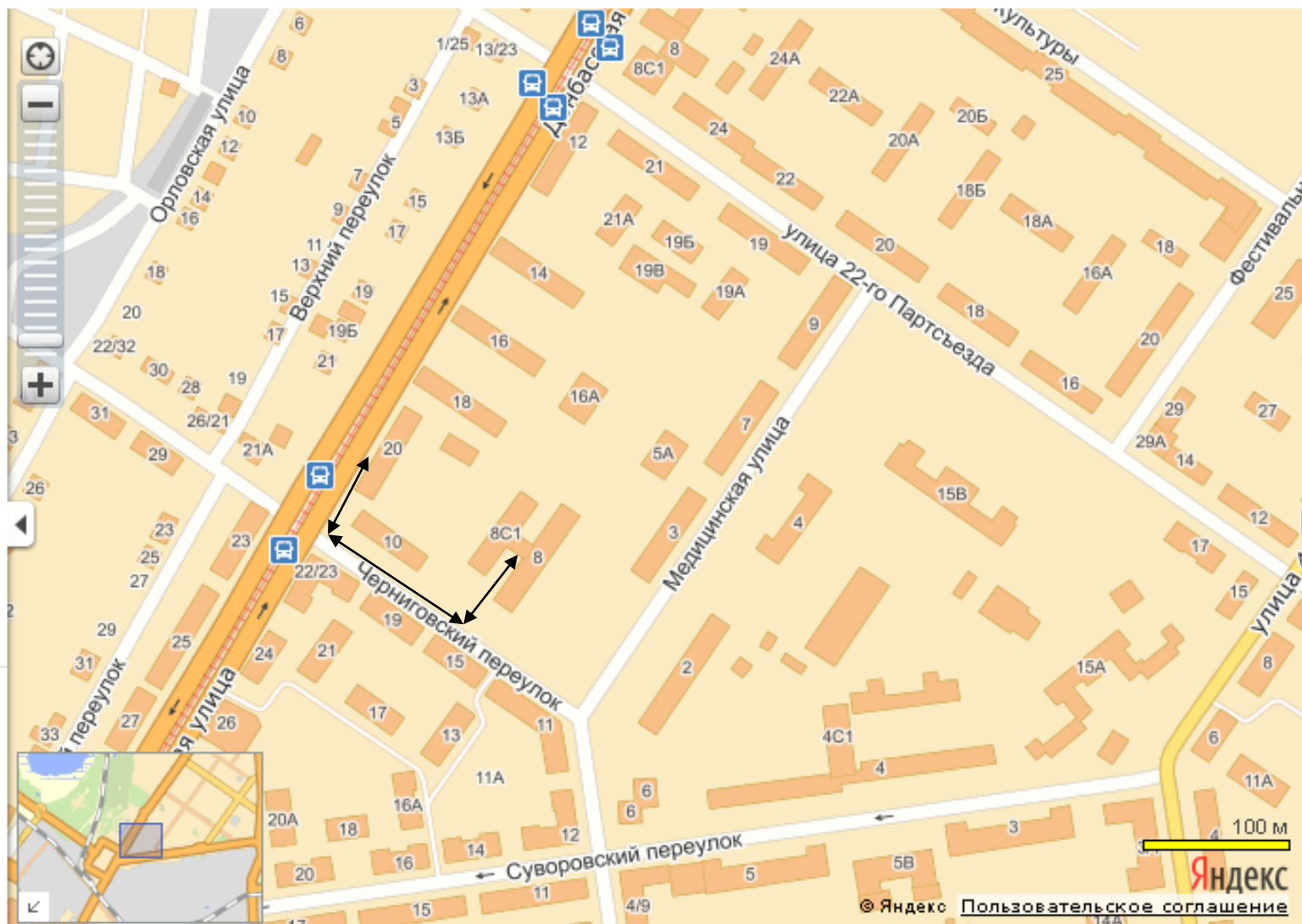
**2. Схема организации дорожного движения в непосредственной близости от образовательного учреждения с размещением соответствующих технических средств организации дорожного движения, маршрутов движения детей и расположения парковочных мест.**



**Обозначения:**

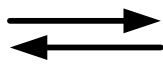
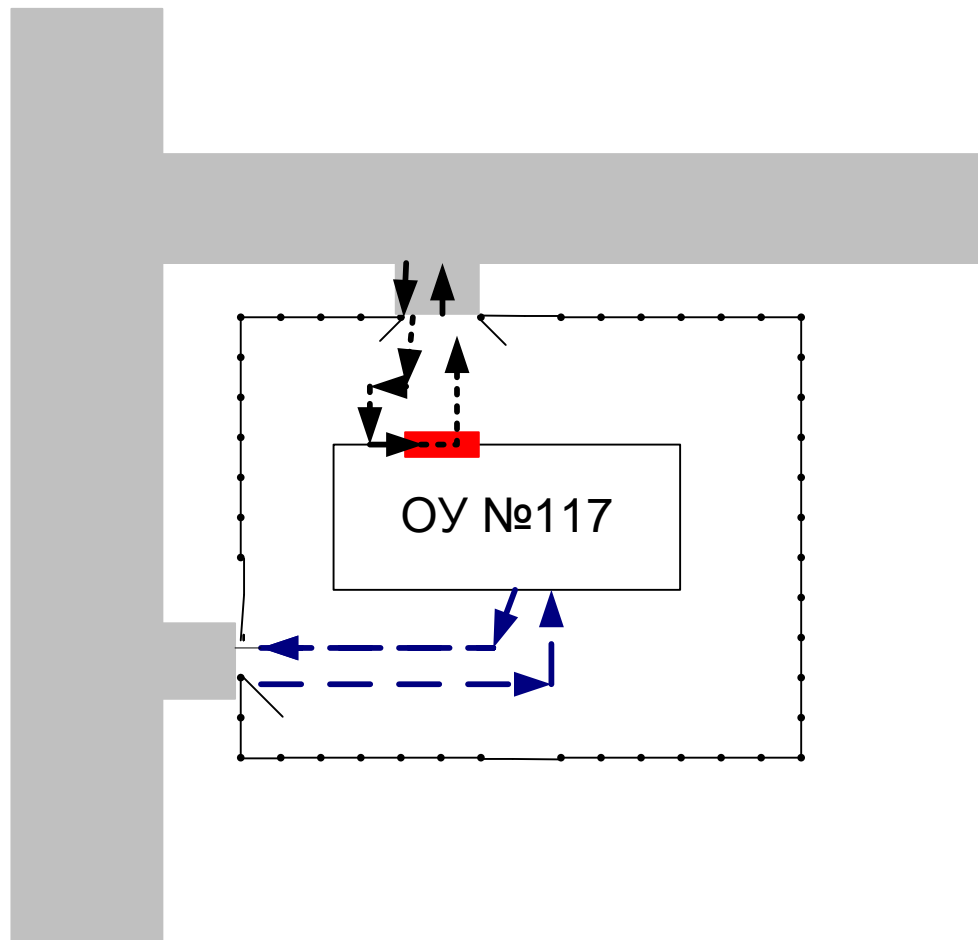
Проезжая часть –	Пешеходный переход –
Тротуар –	Опасный участок –
Транспортная остановка –	Безопасный вход в ОУ –
Жилое строение –	Место въезда грузового транспорта в ОУ –
Дорожный знак –	Искусственная неровность –
Безопасный маршрут движения до ОУ –	Светофор –
	Ограждение ОУ –

### 3. Маршруты движения организованных групп детей от образовательного учреждения к библиотеке.




↔ - направление безопасного движения группы детей к библиотеке

**4. Пути движения транспортных средств к местам разгрузки/погрузки и рекомендуемые безопасные пути передвижения детей по территории образовательного учреждения.**



- въезд/выезд грузовых транспортных средств



- движение грузовых транспортных средств по территории образовательного учреждения



- движение детей и подростков на территории образовательного учреждения



- место разгрузки/погрузки



## II. Информация об обеспечении безопасности перевозок детей специальным транспортным средством (автобусом).

### Автобуса в наличии нет

#### 1. Общие сведения

Марка \_\_\_\_\_  
Модель \_\_\_\_\_  
Государственный \_\_\_\_\_ регистрационный \_\_\_\_\_ знак \_\_\_\_\_

Год выпуска \_\_\_\_\_ Количество мест в автобусе \_\_\_\_\_  
Соответствие конструкции требованиям, предъявляемым к школьным автобусам \_\_\_\_\_

#### 1. Сведения о водителе (ях) автобуса(сов)

Фамилия, имя, отчество	Дата принятия на работу	Стаж вождения ТС категории D	Дата предстоящего медицинского осмотра	Период проведения стажировки	Сроки повышения квалификации	Допущенные нарушения ПДД

#### 2. Организационно-техническое обеспечение

1) Лицо, ответственное, за обеспечение безопасности дорожного движения (ФИО): \_\_\_\_\_ назначено \_\_\_\_\_, прошло аттестацию \_\_\_\_\_.

2) Организация проведения предрейсового медицинского осмотра водителя: осуществляет \_\_\_\_\_ (Ф.И.О. специалиста) на основании \_\_\_\_\_ действительного до \_\_\_\_\_.

3) Организация проведения предрейсового технического осмотра транспортного средства: осуществляет \_\_\_\_\_ (Ф.И.О. специалиста) на основании \_\_\_\_\_.

действительного до \_\_\_\_\_.

4) Дата очередного технического осмотра \_\_\_\_\_  
\_\_\_\_\_  
\_\_\_\_\_

5) Место стоянки автобуса в нерабочее время \_\_\_\_\_  
меры, исключающие несанкционированное использование \_\_\_\_\_  
\_\_\_\_\_  
\_\_\_\_\_

### **3. Сведения о владельце автобуса**

Юридический адрес владельца: \_\_\_\_\_  
\_\_\_\_\_

Фактический адрес владельца: \_\_\_\_\_  
\_\_\_\_\_

Телефон ответственного лица \_\_\_\_\_

*(при отсутствии автобуса)*

### **Сведения об организациях, осуществляющих перевозку детей специальным транспортным средством (автобусом)**

Школа перевозку детей специальным транспортом не осуществляет \_\_\_\_\_  
\_\_\_\_\_  
\_\_\_\_\_  
\_\_\_\_\_

Рекомендуемый список контактов организаций, осуществляющих перевозку детей специальным транспортным средством (автобусом).

(При перевозке детей специальным транспортным средством (автобусом) сторонней организацией заполняется карточка. Заполненная карточка хранится в разделе «Приложение»)

**Информационная карточка  
перевозок детей специальным транспортным средством (автобусом)**

**Автобуса в наличии нет**

**Общие сведения**

Марка \_\_\_\_\_

Модель \_\_\_\_\_

Государственный регистрационный знак \_\_\_\_\_

Год выпуска \_\_\_\_\_ Количество мест в автобусе \_\_\_\_\_

Соответствие конструкции требованиям, предъявляемым к школьным автобусам

\_\_\_\_\_  
\_\_\_\_\_

**1. Сведения о владельце**

Владелец \_\_\_\_\_

(наименование организации)

\_\_\_\_\_  
Юридический адрес владельца \_\_\_\_\_

\_\_\_\_\_

Фактический адрес владельца \_\_\_\_\_

\_\_\_\_\_  
Телефон ответственного лица \_\_\_\_\_

**2. Сведения о водителе автобуса**

Фамилия, имя, отчество \_\_\_\_\_

Принят на работу \_\_\_\_\_

Стаж вождения категории D \_\_\_\_\_

**3. Организационно-техническое обеспечение**

Лицо, ответственное за обеспечение безопасности дорожного движения:

\_\_\_\_\_

назначено \_\_\_\_\_, прошло

аттестацию \_\_\_\_\_.

Дата последнего технического осмотра \_\_\_\_\_

Директор (руководитель)

образовательного учреждения \_\_\_\_\_

(подпись)

(Ф.И.О.)

Руководитель организации,  
осуществляющей перевозку детей  
специальным транспортом  
(автобусом)

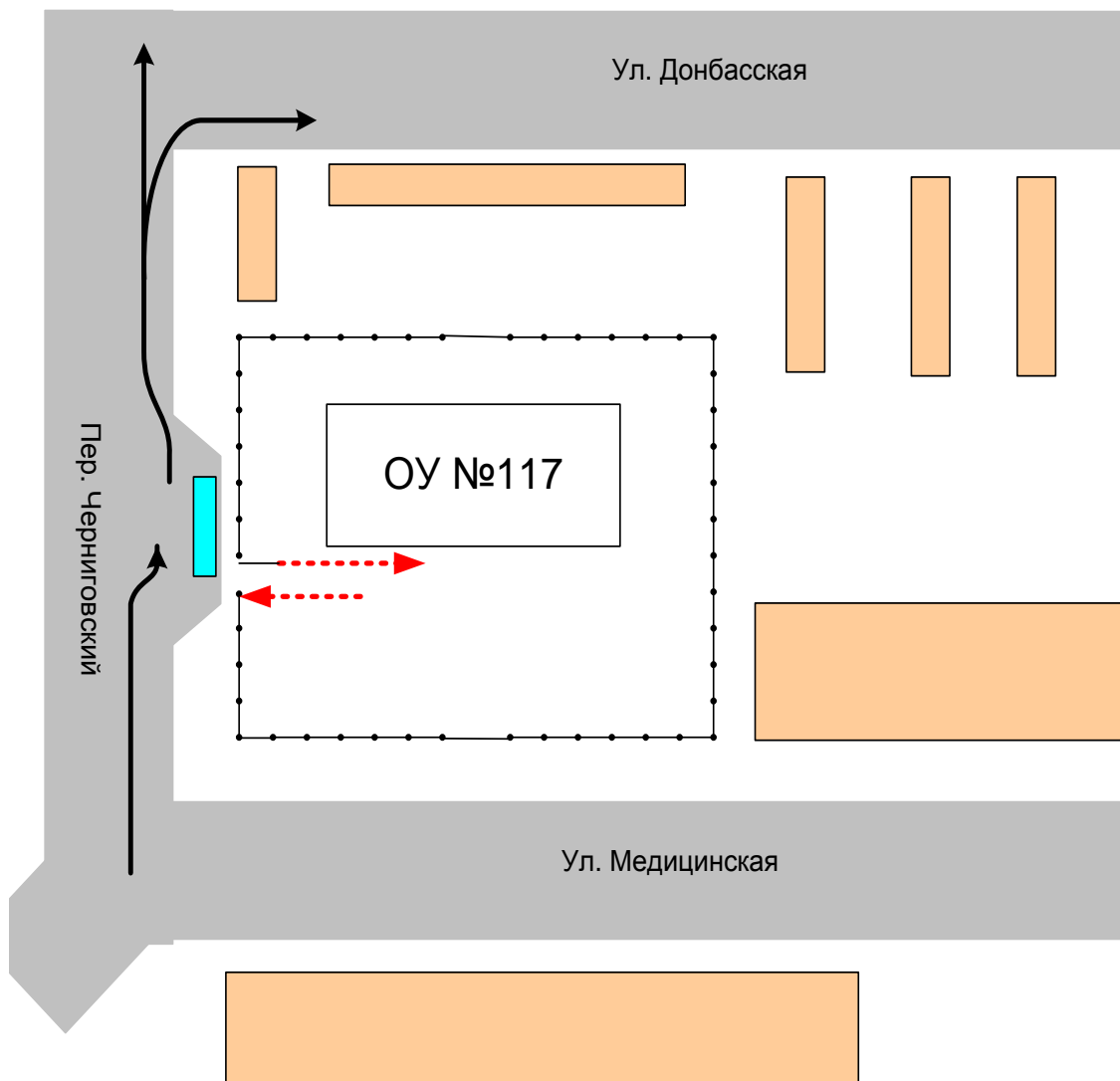
\_\_\_\_\_





(подпись)

(Ф.И.О.)



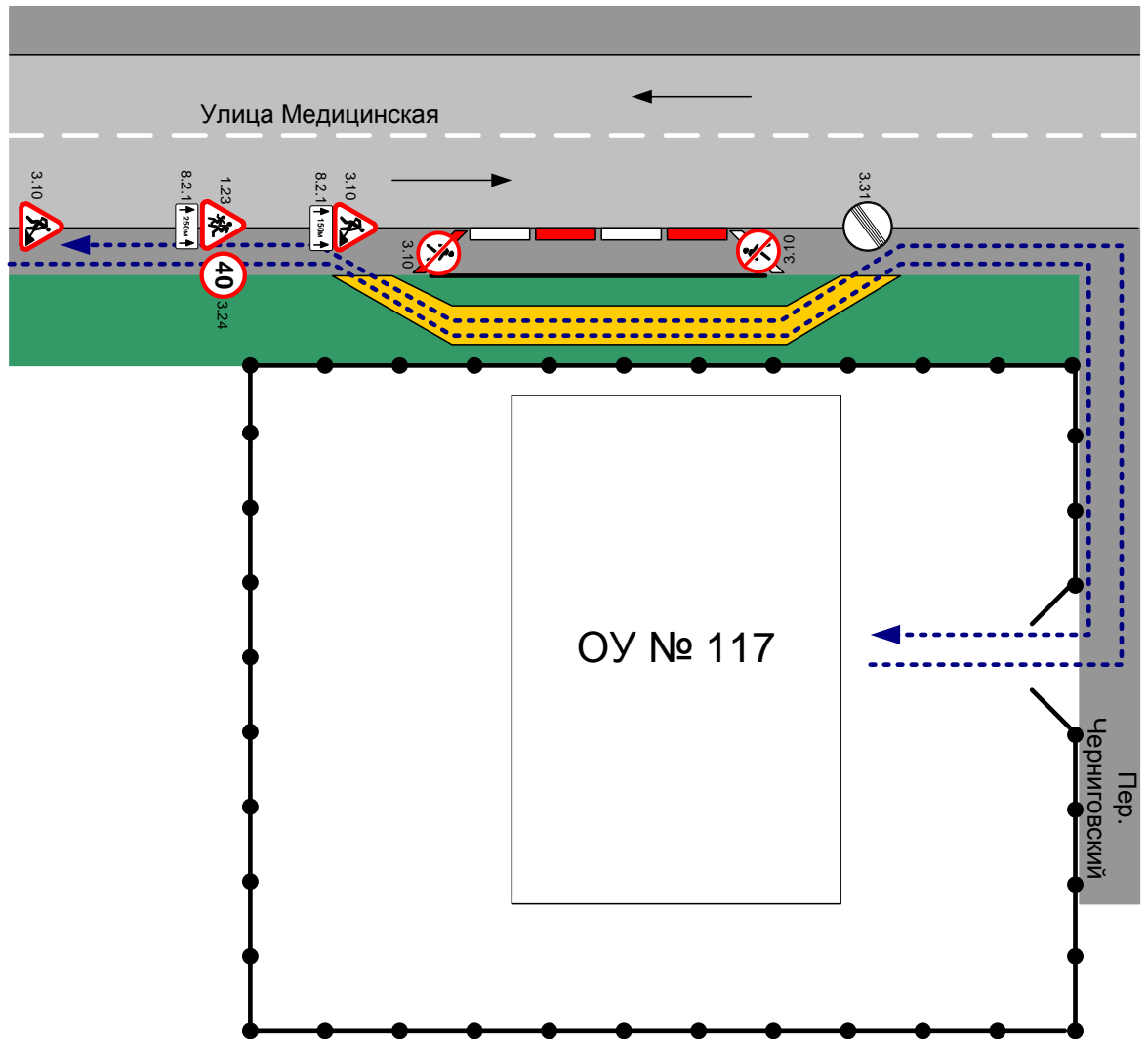
### 3. Безопасное расположение остановки автобуса у образовательного учреждения






-  - движение школьного автобуса
-   - движение детей и подростков к месту посадки/высадки
-  - место посадки/высадки детей и подростков

## Приложение

### План-схема пути движения транспортных средств и детей (обучающихся, воспитанников) при проведении дорожных ремонтно-строительных работ вблизи образовательного учреждения



-  - временная пешеходная дорожка
-  - направление движения транспортного потока
-  - рекомендуемое направление движения детей (учеников)